BẢN TIN
CẬP NHẬT THỊ TRƯỜNG LAO ĐỘNG HÀ NỘI

Bản tin Cập nhật thị trường lao động Hà Nội số 32 cung cấp một số thông tin Thị trường Lao động quý II/2023, xu thế thị trường lao động của Thủ đô quý III/2023.

Nguồn số liệu được cung cấp từ Tổng cục Thống kê, Cục Thống kê thành phố Hà Nội, Sở Lao động TB&XH Hà Nội; kết quả thu thập thông tin việc làm trống và người tìm việc tại Trung tâm Dịch vụ việc làm Hà Nội trong quý II năm 2023.

I. TỔNG QUAN TÌNH HÌNH PHÁT TRIỂN KINH TẾ - XÃ HỘI

❖ Tình hình kinh tế - xã hội quốc tế và trong nước

Tình hình thế giới trong quý II năm 2023 tiếp tục biến động nhanh, phức tạp, khó lường, ảnh hưởng đến hầu hết các quốc gia, khu vực trên phạm vi toàn cầu, nhất là: hậu quả của dịch Covid-19 kéo dài; xung đột ở Ukraine, cạnh tranh chiến lược giữa các nước lớn ngày càng gay gắt; lạm phát ở mức cao, chính sách tiền tệ thắt chặt, tăng lãi suất kéo dài dẫn đến suy giảm tăng trưởng, sụt giảm nhu cầu tiêu dùng ở nhiều nước, đối tác lớn; rủi ro trên các thị trường tài chính, tiền tệ, bất động sản quốc tế gia tăng; những thách thức về biến đổi khí hậu, thiên tai, dịch bệnh, an ninh năng lượng, lương thực, đói nghèo ngày càng lớn và tác động, ảnh hưởng ngày càng nặng nề đến người dân.

Nước ta là nền kinh tế đang phát triển, đang trong quá trình chuyển đổi, có độ mở lớn, quy mô còn khiêm tốn, sức chống chịu, năng lực cạnh tranh còn hạn chế, năng suất lao động chưa cao nên chịu tác động mạnh từ bên ngoài trên nhiều lĩnh vực, nhất là về xuất khẩu, thương mại, đầu tư, tài chính, tiền tệ, tỷ giá, lãi suất; các chuỗi cung ứng bị đứt gãy; thu hút FDI bị ảnh hưởng do đầu tư toàn cầu sụt giảm; cạnh tranh trên thị trường quốc tế gia tăng… Ngay trong 6 tháng đầu năm, Chính phủ đã chỉ đạo các bộ, ngành, địa phương đã triển khai quyết liệt, hiệu quả, những nhiệm vụ, giải pháp chủ yếu phát triển kinh tế-xã hội. Tập trung giữ vững ổn định kinh tế vĩ mô, kiểm soát lạm phát, thúc đẩy tăng trưởng, bảo đảm các cân đối lớn của nền kinh tế; rà soát, bổ sung, hoàn thiện thể chế, cơ chế, chính sách nhằm tháo gỡ khó khăn cho sản xuất kinh doanh; đẩy mạnh phân bổ, giải ngân vốn đầu tư công, Chương trình phục hồi và phát triển kinh tế-xã hội, 3 Chương trình mục tiêu quốc gia.

TÌNH HÌNH PHÁT TRIỂN KINH TẾ XÃ HỘI HÀ NỘI QUÝ II/2023

Đối với Thủ đô Hà Nội, kinh tế duy trì tăng trưởng cao hơn bình quân cả nước; kiểm soát tốt lạm phát; các lĩnh vực văn hoá, giáo dục được chú trọng phát triển toàn diện và đồng bộ; dịch bệnh được kiểm soát hiệu quả; an sinh xã hội được bảo đảm, đời sống vật chất, tinh thần của Nhân dân được nâng cao. Tình hình kinh tế - xã hội trong quý II năm 2023 trên địa bàn thành phố đạt được một số kết quả như sau:

Tổng sản phẩm trên địa bàn (GRDP) trong quý II tăng 5,98% so với cùng kỳ năm trước. Khu vực dịch vụ tiếp tục là điểm sáng, một số ngành đóng vai trò quan trọng trong tăng trưởng chung của thành phố như: Hoạt động hành chính và dịch vụ hỗ trợ, bán buôn bán lẻ, tài chính - ngân hàng, bảo hiểm,... Tuy nhiên, GRDP quý II thấp hơn mức tăng 8,23% của cùng kỳ năm 2022. Kinh tế Hà Nội tiếp tục phải đối mặt với những thách thức do thị trường xuất khẩu sức mua của thị trường nội địa giảm sút, sản xuất kinh doanh gặp khó khăn và có xu hướng tăng chậm lại...

Tốc độ tăng GRDP quý II năm 2023 so với cùng kỳ năm trước

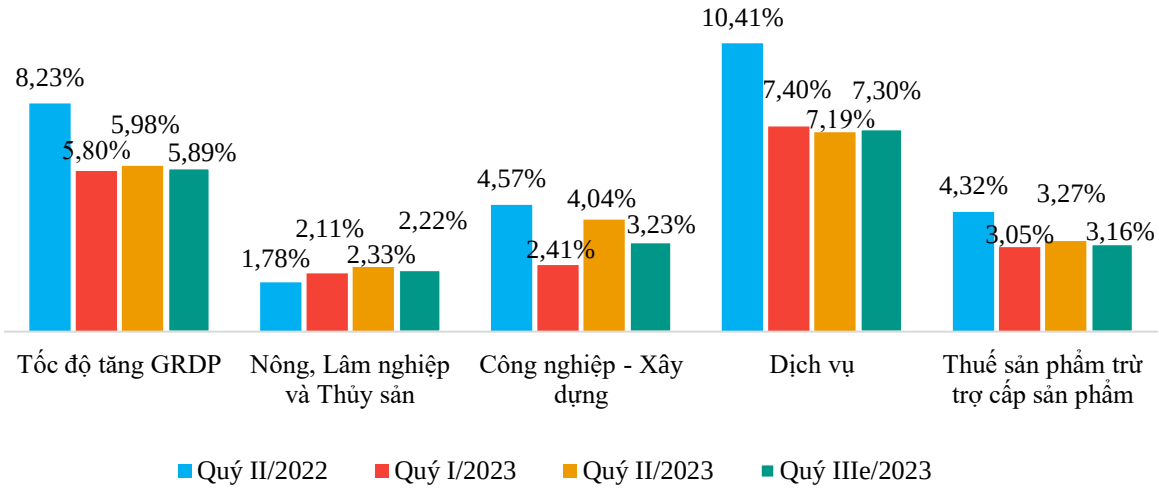

Sản xuất công nghiệp quý II năm 2023
(Chỉ số sản xuất công nghiệp so với cùng kỳ năm 2022)

▲ 3.7 %

Toàn ngành

▲ 5.7%

Khai khoáng

▲ 3.3%

Chế biến, chế tạo

▲ 6.7%

Sản xuất và phân phối điện

▲ 7%

Cung cấp nước, hoạt động quản lý và xử lý rác thải, nước thải

TÌNH HÌNH PHÁT TRIỂN KINH TẾ XÃ HỘI HÀ NỘI QUÝ II/2023

Tình hình đăng ký doanh nghiệp quý II năm 2023

8.361 DN thành lập mới

1.922 DN quay lại hoạt động

881 DN giải thể

4.461 DN tạm ngừng hoạt động

Tổng mức bán lẻ hàng hóa và doanh thu dịch vụ tiêu dùng (*)

▲ 9,3%

118,5 Nghìn tỷ đồng

Bán lẻ hàng hóa

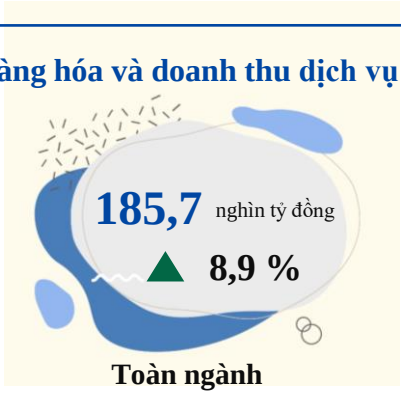

Toàn ngành

▲ 4,3%

38,7 Nghìn tỷ đồng

Dịch vụ khác

▲ 7,9%

24,3 Nghìn tỷ đồng

Khách sạn, nhà hàng

▲ 62,7%

4,7 Nghìn tỷ đồng

Du lịch lữ hành

Xuất nhập khẩu hàng hóa (*)

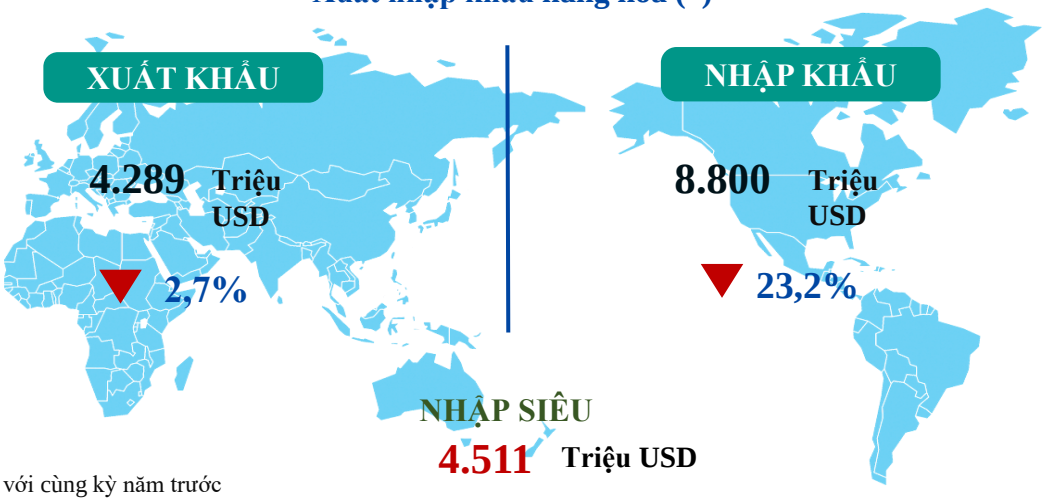

NHẬP SIÊU

4.511 Triệu USD

(*) So với cùng kỳ năm trước

❖ Tình hình lao động việc làm trên cả nước

Tình hình lao động, việc làm quý II/2023 trên cả nước tiếp tục đà phục hồi. Lực lượng lao động, lao động đang làm việc tăng so với quý trước và so với cùng kỳ năm trước nhưng thị trường lao động việc làm vẫn đang đối mặt với nhiều khó khăn và thách thức chủ yếu do các doanh nghiệp thiếu đơn hàng sản xuất; tỷ lệ thất nghiệp trong độ tuổi lao động tăng so với quý trước nhưng giảm so với cùng kỳ năm trước; tình trạng lao động buộc nghỉ giãn việc, thôi việc, mất việc ở các doanh nghiệp vẫn tiếp diễn ở quý II năm 2023, có xu hướng chuyển dịch sang khu vực phi chính thức cho thấy thị trường lao động việc làm phục hồi nhưng chưa thực sự bền vững.

Lực lượng lao động từ 15 tuổi trở lên trong quý II/2023

52,3 triệu người

Tỷ lệ thất nghiệp và tỷ lệ thiếu việc làm

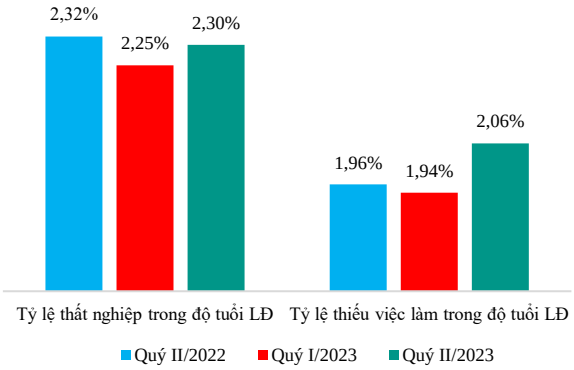

Lao động có việc làm

51,2 triệu người

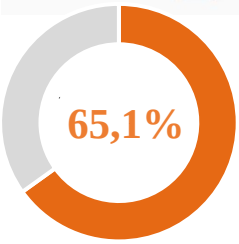

Phi chính thức

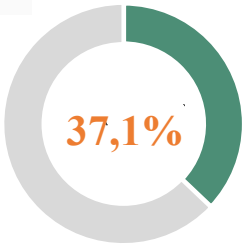

Thành thị

Thu nhập của lao động

7,0 triệu đồng/ tháng

0,35 triệu đồng

so với quý II/2022

8,0 triệu đồng

5,8 triệu đồng

❖ Tình hình lao động việc làm trên địa bàn Thành phố

▪ Dân số

Dân số từ 15 tuổi trở lên của Hà Nội quý II/2023 tăng so với quý trước. Ước tính dân số từ 15 tuổi trở lên khoảng 6,44 triệu người, tăng khoảng 50 nghìn người so với quý trước và giảm 130 nghìn người so với cùng kỳ năm 2022. Dự báo dân số quý III/2023 là 6,456 triệu người.

Hình 1. Dân số từ 15 tuổi trở lên

Đơn vị: triệu người

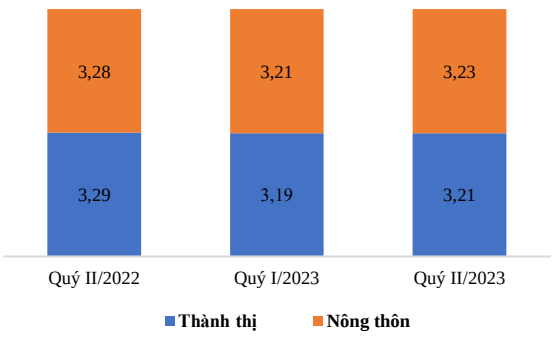

Nguồn:Cục thống kê Hà Nội

▪ Quy mô lực lượng lao động

LLLĐ Hà Nội quý II có xu hướng tăng so với quý trước. Ước tính trong quý II, LLLĐ từ 15 tuổi trở lên là 4,1 triệu người, tăng 40 nghìn người so với quý I/2023. Trong đó, lao động ở khu vực thành thị là 1,92 triệu người, lao động là nam giới chiếm 51,34%.

Hình 2. Lực lượng lao động và tỷ lệ tham gia lực lượng lao động

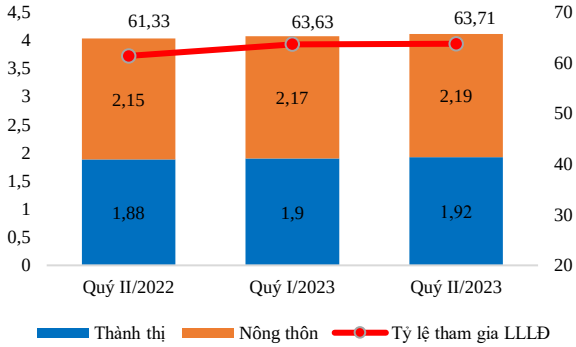

Nguồn:Cục thống kê Hà Nội

Tỷ lệ tham gia LLLĐ ước tính là 63,71% tăng so với quý trước (quý I là 63,62%). Dự báo, trong quý III/2023, lực lượng lao động là 4,108 triệu người, tăng 8 nghìn lao động so với quý II; tỷ lệ tham gia lực lượng lao động ước đạt 63,6%.

▪ Lao động việc làm

Lao động có việc làm quý II/2023 ước tính là 4,06 triệu người, tăng 50 nghìn người so với quý trước; trong đó, khu vực dịch vụ chiếm tỷ trọng cao nhất với 61,22% (2,48 triệu người); tiếp đến là khu vực công nghiệp – xây dựng chiếm 32,14% (1,3 triệu người)

Hình 3: Lao động có việc làm theo khu vực

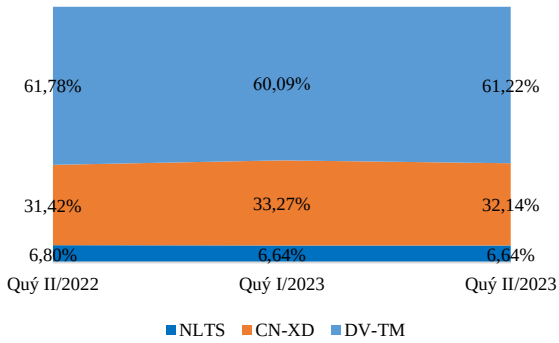

Nguồn:Cục thống kê Hà Nội

Tỷ lệ thất nghiệp toàn Thành phố là 1,16% giảm 0,43 điểm phần trăm so quý trước, trong đó khu vực thành thị 1,95%; tỷ lệ thất nghiệp thanh niên là 5,23%.

Thu nhập bình quân của người lao động làm công hưởng lương trong quý II năm 2023 là 9,906 triệu đồng, giảm khoảng 3% so với quý I năm 2023 (10,212 triệu đồng) và tăng khoảng 9% so với cùng kỳ năm trước (9,110 triệu đồng).

XU HƯỚNG TUYỂN DỤNG VÀ TÌM KIẾM VIỆC LÀM TRÊN THỊ TRƯỜNG LAO ĐỘNG HÀ NỘI

Nhu cầu tuyển dụng trong quý II/2023 ước tính khoảng 127.000 vị trí, tập trung vào một số ngành như: Hoạt động chuyên môn khoa học, công nghệ; Bán buôn bán lẻ; Hoạt động hành chính và dịch vụ hỗ trợ; Thông tin và truyền thông; Vận tải, kho bãi; …

Nhu cầu thị trường thế giới suy giảm khiến cho tình hình thiếu hụt đơn hàng trong 6 tháng đầu năm diễn ra không chỉ ở Hà Nội mà còn ở trên cả nước do ảnh hưởng tiêu cực từ thị trường quốc tế. Nhiều doanh nghiệp phải giảm quy mô, tái cơ cấu hoặc nặng nề hơn là tạm dừng hoặc ngừng kinh doanh. Khu vực công nghiệp – xây dựng trong quý II chịu nhiều ảnh hưởng tiêu cự. Mức tăng trưởng của ngành thấp hơn so với cùng kỳ năm trước và bằng một phần hai mức tăng của năm 2021. Tuy nhiên, các ngành kinh tế như Du lịch lữ hành; Vận tải – kho bãi; Hoạt động tài chính, ngân hàng và bảo hiểm;… tiếp tục duy trì được đà tăng trưởng kéo theo nhu cầu tuyển dụng tăng cao.

Hình 4. Nhu cầu tuyển dụng của các doanh nghiệp, đơn vị theo ngành kinh tế

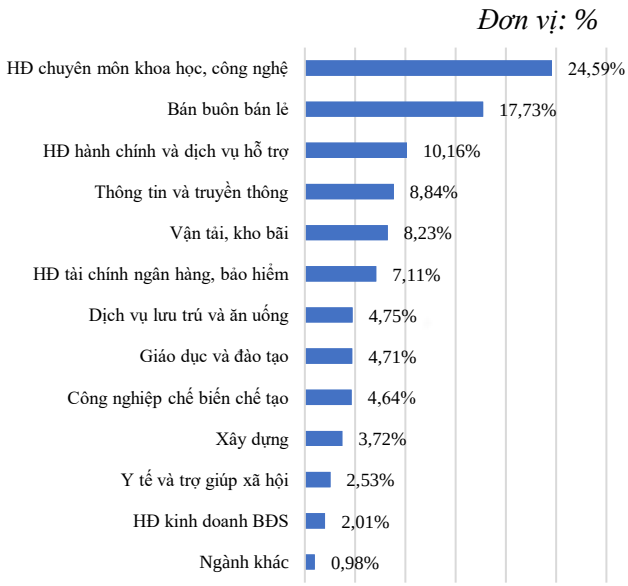

Nguồn:Trung tâm Dịch vụ việc làm Hà Nội

Theo số liệu thu thập của Trung tâm DVVL Hà Nội, trong quý II/2023, nhu cầu tuyển dụng tập trung vào các nhóm ngành như Hoạt động chuyên môn khoa học, công nghệ, Bán buôn, bán lẻ… Trong đó, Hoạt động chuyên môn khoa học, công nghệ chiếm 24,59%; tiếp đến là Bán buôn, bán lẻ chiếm 17,73%; Hoạt động hành chính và dịch vụ hỗ trợ chiếm 10,16%; Thông tin và truyền thông chiếm 8,84%; Vận tải, kho bãi chiếm 8,23% ...

Hình 5. Nhu cầu tuyển dụng của các doanh nghiệp theo vị trí chức danh

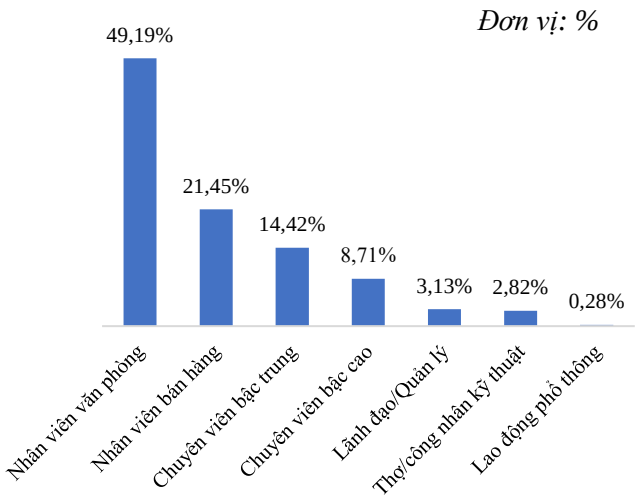

Nguồn:Trung tâm Dịch vụ việc làm Hà Nội

Trong quý II, nhu cầu tuyển dụng lớn nhất của doanh nghiệp là vị trí Nhân viên văn phòng chiếm 49,19%; tiếp đến là Nhân viên bán hàng chiếm 21,45%; Chuyên viên/kỹ thuật viên bậc trung chiếm 14,42%; Chuyên viên/chuyên gia bậc cao chiếm 8,71% ...

Nhiều ngành thuộc nhóm Thương mại – Dịch vụ có xu hướng tuyển dụng nhiều vị trí đã khiến cho nhu cầu ở các vị trí nhân viên văn phòng, nhân viên bán hàng, nhân viên bậc trung... cao hơn so với các vị trí khác. Nguyên nhân xuất phát chính là từ các chính sách kích cầu tiêu dùng nội địa, quảng bá du lịch trên cả nước đã thúc đẩy tăng trưởng của một số ngành dịch vụ. Tổng mức bán lẻ hàng hóa và doanh thu dịch vụ tiêu dùng quý II năm 2023 tăng 8,9% so với cùng kỳ năm trước, thấp hơn tốc độ tăng 24,3% của cùng kỳ năm 2022 và cao hơn mức tăng là 5.9% của năm 2021.

Về trình độ, nhu cầu tuyển dụng tập trung phần lớn không yêu cầu trình độ chuyên môn chiếm 44,47%; tiếp đến là lao động có trình độ đại học trở lên chiếm 22,59% và trình độ cao đẳng chiếm 19,04%. Nhiều vị trí tuyển dụng của ngành Bán buôn, bán lẻ, Thông tin và truyền thông có xu hướng tìm kiếm các ứng viên trẻ, độ nhanh nhạy cao, nhiệt huyết học hỏi, đồng thời có cá tính và sức sáng tạo nhằm đáp ứng trước những nguy cơ thiếu hụt nhân lực có kỹ năng.

Hình 6. Nhu cầu tuyển dụng của các doanh nghiệp theo trình độ

Đơn vị: %

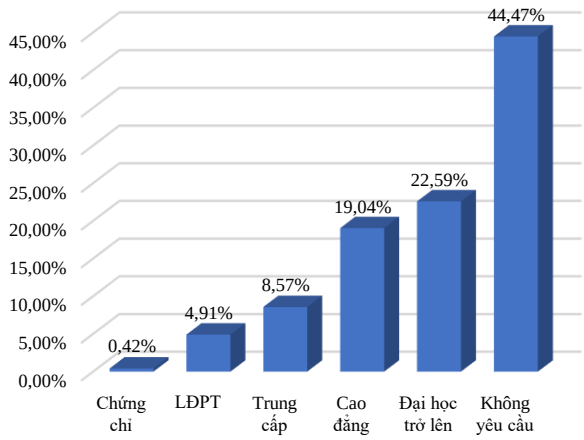

Nguồn:Trung tâm Dịch vụ việc làm Hà Nội

Về kinh nghiệm làm việc, doanh nghiệp có nhu cầu tuyển dụng lao động có 1 năm kinh nghiệm là nhiều nhất, chiếm 29,69%; tiếp đến là không yêu cầu kinh nghiệm chiếm 26,45% và dưới 1 năm kinh nghiệm chiếm 19,6%.

Hình 7. Nhu cầu tuyển dụng của các doanh nghiệp theo kinh nghiệm làm việc

Đơn vị: %

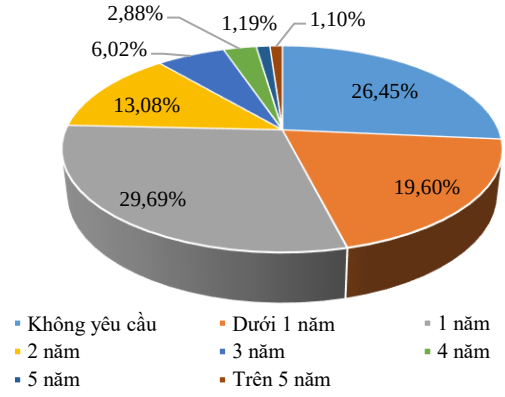

Nguồn:Trung tâm Dịch vụ việc làm Hà Nội

Theo thu nhập, doanh nghiệp sẵn sàng chi trả cho người lao động từ 10 – 15 triệu đồng/ tháng chiếm 34,70%; tiếp đến là 5 – 10 triệu/tháng chiếm 26,57%;

Hình 8. Nhu cầu tuyển dụng của các doanh nghiệp theo thu nhập

Đơn vị: %

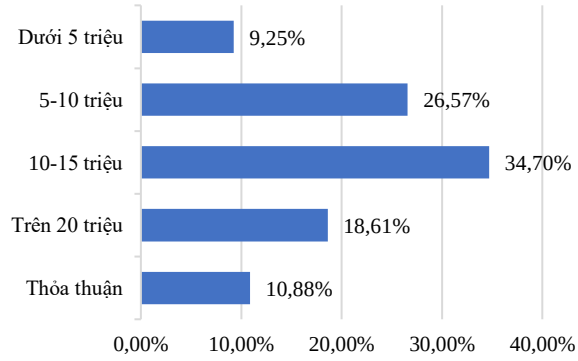

Nguồn:Trung tâm Dịch vụ việc làm Hà Nội

XU HƯỚNG TUYỂN DỤNG VÀ TÌM KIẾM VIỆC LÀM TRÊN THỊ TRƯỜNG LAO ĐỘNG HÀ NỘI

Nhu cầu tìm việc trong quý II/2023 tập trung vào một số nhóm nghề như: Hoạt động chuyên môn khoa học, công nghệ; Hoạt động hành chính và dịch vụ hỗ trợ; Vận tải, kho bãi; Bán buôn bán lẻ; Xây dựng…

3 nhóm ngành nghề có người lao động tìm việc nhiều nhất

22,61%

Hoạt động chuyên môn khoa học, công nghệ

19,91%

Hoạt động hành chính và dịch vụ hỗ trợ

15,43%

Vận tải, kho bãi

44,46%	Từ 25 – 34 tuổi
39,07%	Từ 15 - 24 tuổi

70,69%	Đại học trở lên
15,67%	Cao đẳng

40,56%	Từ 5 – 10 triệu/ tháng
12,27%	Trên 20 triệu/tháng

32,29%	Chưa có kinh nghiệm
20,71%	Hơn 5 năm kinh nghiệm

37,48%	Nhân viên bán hàng
28,49%	Nhân viên văn phòng

CÔNG TÁC GIẢI QUYẾT VIỆC LÀM QUÝ II NĂM 2023



68,8 nghìn Lao động được giải quyết việc làm

14,2 nghìn Lượt học sinh, sinh viên, doanh nghiệp và NLĐ được tư vấn

900,4 Tỷ đồng cấp cho đối tượng có nhu cầu vay vốn

1.572 Người đi làm việc có thời hạn tại nước ngoài theo hợp đồng

71 Phiên giao dịch việc làm được tổ chức

27,8 nghìn Người có quyết định hưởng trợ cấp thất nghiệp

Kết quả công tác giải quyết việc làm quý II/2023, toàn Thành phố đã giải quyết việc làm cho 68,8 nghìn lao động, trong đó: có 28 nghìn lao động được xét duyệt vay vốn từ nguồn vốn ngân sách Thành phố ủy thác qua Ngân hàng chính sách xã hội cho vay đối với người nghèo và các đối tượng chính sách khác trên địa bàn thành phố Hà Nội với số tiền khoảng 900,4 tỷ đồng. Đưa 1.572 người lao động đi làm việc có thời hạn ở nước ngoài theo hợp đồng, chủ yếu là thị trường Nhật Bản, Đài Loan và Hàn Quốc.

Công tác Tổ chức phiên GDVL 6 tháng đầu năm 2023

3.692 lượt Doanh nghiệp đăng ký tham gia

65.181 người lao động được tư vấn tại phiên GDVL

24.883 người lao động được phỏng vấn tại phiên GDVL

9.027 người lao động nhận được việc làm

Tính đến 30/06/2023, Trung tâm DVVL Hà Nội đã tổ chức 124 phiên GDVL, trong đó: có sự tham gia của 3.692 doanh nghiệp, cơ sở đào tạo với tổng số nhu cầu tuyển dụng lao động, tuyển sinh là 58.769 chỉ tiêu. Có 22.978 người lao động được phỏng vấn kết nối việc làm. Kết quả đã có 9.027 lao động được nhận hồ sơ, tuyển dụng, đạt 36,28% tổng số lao động được phỏng vấn. Nhằm góp phần hỗ trợ phát triển thị trường lao động, hỗ trợ doanh nghiệp tuyển dụng lao động và hỗ trợ người lao động tìm kiếm việc làm vào dịp cuối năm, trung tâm đã tiếp tục tổ chức các phiên GDVL định kỳ bên cạnh đó tổ chức các phiên GDVL chuyên đề, các phiên GDVL lưu động.

Trong quý II/2023, Trung tâm DVVL Hà Nội đã tiếp nhận 28.074 hồ sơ đề nghị hưởng BHTN, tăng 12.574 hồ sơ so với quý trước và tăng 6.637 hồ sơ so với cùng kỳ năm 2022, tương ứng tăng 31,09%. Có 27.855 người có quyết định hưởng trợ cấp thất nghiệp. Trong đó: người có quyết định chủ yếu là người lao động trẻ, có độ tuổi từ 25 – 40, chiếm 67,26% tổng số hồ sơ. Điều đó cho thấy nhóm lao động trẻ vẫn là nhóm đối tượng có việc làm thiếu bền vững. Số người được tư vấn, giới thiệu việc làm 21.339 lượt người, trong đó 38,94% người lao động được giới thiệu việc làm, tăng 2.515 người so với quý trước và tăng 2.068 người so với cùng kỳ năm 2022.

Công tác thực hiện chính sách bảo hiểm thất nghiệp trong quý II năm 2023

28.074 hồ sơ đề nghị hưởng trợ cấp thất nghiệp

21.339 người thất nghiệp được tư vấn, giới thiệu việc làm

8.310 người lao động được giới thiệu việc làm

264 người lao động có quyết định hỗ trợ học nghề

Nhận định tình hình

Kể từ cuối năm 2022, kinh tế thế giới đối mặt với một loạt thách thức gồm chiến tranh, khủng hoảng năng lượng, lạm phát và lãi suất leo thang. Trong 6 tháng đầu năm 2023, thế giới tiếp tục chứng kiến những biến động kinh tế khó lường, đặc biệt là cuộc khủng hoảng ngân hàng ở Mỹ và Thụy Sĩ đặt ra mối lo về một cuộc khủng hoảng tài chính mới tương tự như hồi năm 2008. Dù vậy, kinh tế Trung Quốc phục hồi tốt và nền kinh tế châu Âu tránh được suy thoái được xem là hai điểm sáng trong bức tranh kinh tế toàn cầu quý nửa đầu năm vừa qua. Trong nước và ở Hà Nội, tình trạng thiếu đơn hàng, xuất khẩu suy giảm vì ảnh hưởng của thị trường quốc tế diễn ra trên diện rộng khiến cho nhiều doanh nghiệp phải giảm quy mô, tạm dừng hoặc ngừng kinh doanh. Một bộ phận người lao động rơi vào tình trạng thiếu việc làm hoặc mất việc. Trong quý 2/2023, Trung tâm Dịch vụ việc làm đã tiếp nhận hơn 28 nghìn hồ sơ đề nghị hưởng trợ cấp thất nghiệp, tăng 31% so với cùng kỳ năm 2022.

Tuy nhiên, mặc dù phải đối mặt với nhiều khó khăn, thách thức, thị trường lao động Hà Nội vẫn có nhiều cơ hội, tiềm năng để phục hồi và phát triển. Thành ủy, HĐND, UBND Thành phố đã tập trung chỉ đạo các Sở, ban, ngành chủ động tháo gỡ khó khăn, vướng mắc cho doanh nghiệp qua đó tạo cơ hội cho doanh nghiệp hoạt động sản xuất kinh doanh ổn định. Các ngành kinh tế như Du lịch lữ hành; Vận tải – kho bãi; Hoạt động tài chính, ngân hàng và bảo hiểm; … tiếp tục duy trì được đà tăng trưởng là điểm tựa cho sự ổn định và phục hồi của nền kinh tế cũng như thị trường lao động. Số lượng doanh nghiệp đăng ký mới tiếp tục có xu hướng tăng với trên 8.000 doanh nghiệp thành lập mới và 2.200 doanh nghiệp quay trở lại thị trường. Hoạt động tái cơ cấu doanh nghiệp, cắt giảm quy mô lao động diễn ra có kế hoạch, không xảy ra ồ ạt giúp cho thị trường lao động không gặp nhiều biến động lớn. Trong 6 tháng đầu năm, Thành phố đã giải quyết việc làm cho 113.418 lao động, đạt 70% kế hoạch đề ra. Tỷ lệ thất nghiệp chung duy trì dưới 2%. Tỷ lệ thất nghiệp thành thị dưới 4%.

Triển vọng thị trường lao động trong thời gian tới

Theo báo cáo triển vọng kinh tế toàn cầu tháng 6/2023, WB dự báo GDP của Việt Nam tăng 6,0% trong năm 2023. Tăng trưởng của Việt Nam bị hạn chế phần nào do suy thoái toàn cầu, chính sách tiền tệ tiếp tục thắt chặt ở nhiều đối tác kinh tế quan trọng, tốc độ tăng xuất khẩu các mặt hàng chế biến, chế tạo chậm lại do nhu cầu tại Hoa Kỳ và khu vực đồng Euro yếu đi và tác động lan tỏa từ cuộc xung đột giữa Nga và U-crai-na. Tuy nhiên, việc Trung Quốc mở cửa trở lại giúp giảm thiểu những trở ngại này.

Trên địa bàn thành phố Hà Nội, dự báo kinh tế 6 tháng cuối năm dù vẫn còn gặp khó khăn nhưng sẽ có mức tăng trưởng tốt. Thị trường lao động ổn định và phát triển sẽ là nhân tố quan trọng thúc đẩy kinh tế Hà Nội duy trì và phát triển đạt các mục tiêu đề ra. Để đạt được mục tiêu GRDP năm 2023 tăng 7%, thành phố cần có mức tăng trưởng đạt 8% ở quý III và quý IV.

Căn cứ vào kịch bản tăng trưởng GRDP ở mức cơ sở (6%) và ở mức tích cực (8%), Trung tâm DVVL Hà Nội thực hiện dự báo quy mô lao động có việc làm trong quý III năm 2023. Ứng dụng mô hình ARIMA trong dự báo lao động có việc làm, dự kiến quý III năm 2023 sẽ có 4.041.750 lao động có việc làm, tăng khoảng 17.000 người so với quý trước. Ứng dụng mô hình OLS trong dự báo lao động có việc làm, đối với mức cơ sở, GRDP của thành phố dự kiến tăng 6% thì việc làm sẽ tăng 19.000 người so với quý trước. Đối với mức tích cực, GRDP của thành phố dự kiến tăng 8% thì việc làm sẽ tăng 22.000 người.

Các dự báo lạc quan về phát triển kinh tế xã hội sẽ là tín hiệu tích cực giúp môi trường đầu tư, kinh doanh trở nên thu hút, hấp dẫn nhiều nhà đầu tư hơn. Dự báo trong quý III sẽ có 8.500 doanh nghiệp đăng ký mới và hơn 2.500 doanh nghiệp quay trở lại thị trường, tạo tiền đề để thị trường lao động trở nên ngày càng sôi động, thu hút nhiều nhu cầu tuyển dụng. Ước tính trong quý III năm 2023 trong các doanh nghiệp sẽ có nhu cầu tuyển dụng từ 120.000-140.000 vị trí, tập trung ở khu vực thương mại – dịch vụ là nhu cầu tuyển dụng tập trung vào các vị trí như nhân viên kế toán, nhân viên nghiên cứu thị trường, nhân viên quản lý chất lượng…; nhóm ngành Bán buôn bán lẻ với các vị trí như nhân viên bán hàng, nhân viên thu ngân, nhân viên kinh doanh, nhân viên mua hàng,…; nhóm Công nghiệp chế biến chế tạo với các vị trí như Công nhân sản xuất, Công nhân lắp ráp linh kiện, Kỹ sư cơ khí chế tạo máy,…; nhóm ngành Xây dựng với các vị trí như nhân viên giám sát kỹ thuật, kiến trúc sư, nhân viên kỹ thuật dự án….

Phương hướng nhiệm vụ trọng tâm quý II/2023

- Tiếp tục triển khai Kế hoạch 84/KH-UBND ngày 10/3/2023 về Phát triển thị trường lao động linh hoạt, hiện đại, hiệu quả, bền vững và hội nhập nhằm phục hồi nhanh kinh tế - xã hội thành phố Hà Nội;

- Tiếp tục triển khai thực hiện Đề án "Nâng cao hiệu quả hoạt động hệ thống Sàn giao dịch việc làm thành phố Hà Nội giai đoạn 2021 – 2025 và những năm tiếp theo" theo Quyết định số 3362/QĐ-UBND ngày 13/07/2021 của UBND Thành phố;

- Tiếp tục thực hiện Kế hoạch 21/KH-UBND ngày 12/01/2023 của UBND Thành phố về hỗ trợ, phát triển thị trường lao động, giải quyết việc làm cho người lao động trên địa bàn thành phố Hà Nội năm 2023;

+ Tăng cường tổ chức các phiên giao dịch việc làm định kỳ, chuyên đề, lưu động; Triển khai đa dạng các hoạt động cung cấp thông tin thị trường lao động, tạo điều kiện giúp học viên, sinh viên, người lao động dễ dàng tiếp cận thông tin thị trường lao động, xu hướng việc làm;

+ Phát triển hệ thống thông tin thị trường lao động, tăng cường ứng dụng công nghệ thông tin, chuyển đổi số, thực hiện số hóa nhằm tăng khả năng kết nối cung cầu lao động trên thị trường;

+ Tiếp tục đẩy mạnh công tác phân tích – dự báo thị trường lao động ngắn và dài hạn về nguồn nhân lực Thủ đô, xu hướng về tình trạng việc làm, nghề nghiệp nhằm hỗ trợ tối đa cho các đối tượng tham gia vào thị trường lao động, hỗ trợ chủ động công tác quản lý, điều tiết thị trường lao động.

+ Tiếp tục tập trung triển khai đồng bộ, có hiệu quả nhiều giải pháp về nâng cao hiệu quả công tác giải quyết chính sách Bảo hiểm thất nghiệp trên cổng Dịch vụ công Quốc gia. Nghiên cứu, tham mưu đa dạng các giải pháp tăng cường công tác tuyên truyền, tư vấn, hướng dẫn, hỗ trợ người lao động khi có nhu cầu nộp hồ sơ hưởng BHTN trên cổng Dịch vụ công Quốc gia.

In 300 cuốn, khổ 19cmx27cm – Tại Công ty TNHH MTV Nhà xuất bản Văn hóa Dân tộc (Bộ Văn hóa – Thể thao và du lịch)
Giấy phép xuất bản số 132 /GP – XBBT – STTTT
Sở thông tin và Truyền thông Hà Nội cấp ngày 28/6/2023
Người chịu trách nhiệm xuất bản: Tạ Văn Thảo

In xong và nộp lưu chiểu tháng 07/2023